

SO pflanzten wir Kürbisse




Wir wuschen die Töpfe.
Danach füllten wir Erde in die Töpfe
setzt pflanzten wir die Kürbissamen ein.
Anschließend gossen wir sie
zuletzt stellten wir sie auf die Fensterbank.



Einige Tage später entdeckten
wir die ersten Kürbispflanzen.
Sie waren an einem Tag
ca. 1cm gewachsen. Sie hatten zwei
Blätter.



In den nächsten Tagen
gossen wir die Pflanzen.
Die Sonne schien auf sie.
Deshalb wuchsen die
Kürbispflanzen weiter.



Am Freitag bekamen wir
die Planzkästen
von der
Firma Strätmann. Sie wurden
auf die Wiese am kleinen
Schulhof gestellt.

Firma Strätmann



Am Montag kam ein
L.R.W. und brachte
die Erde um sie in den
Pflanzkästen zu verteilen.

Am Montag war
eine Pflanze 13 cm groß.
Sie haben auch mit den
schleppbare die Erde geholt.

Am Dienstag sahen wir
das dritte Blatt aber das
dritte Blatt war zakig
und nicht rund wie die
anderen Blätter.



Nach 3 Wochen

maßtz wir die Keimlingspflanzen,
die Größte war ca. 22 cm groß
sie hatte 4 normale Blätter
6 bis 8 Keimblätter.



In der 4. Wochenentdeckung war
die erste winzige Blüte. Die Pflanzen
wuchsen. die Blüte war aber noch zu.



Am 19.5 waren wir auf dem
kleinen Schulhof. Frau Schmitz
pflanzte die Kürbispflanze ein.

